



COMO REGISTRAR TU PREINSCRIPCIÓN EN EL INSTITUTE DE ESTUDIOS SUPERIORES SAN MARTÍN DE PORRES

Registrar tu inscripción para las carreras del ISMP es un proceso sencillo que involucra los siguientes pasos:

Paso 1: Crear una cuenta

Puedes acceder desde el botón **INSCRIBIRME EN UNA CARRERA** que se encuentra en la sección INSCRIPCIONES de la página web, accesible en <http://www.ismp.org.ar/inscripciones>



Alternativamente podrás dirigirte directamente a <https://devweb.com.ar/ismp.academico/> donde verás la siguiente pantalla.



Esta pantalla es la de inicio de sesión, pero para crear una nueva cuenta deberás hacer clic en el botón **REGISTRARME**.

Serás llevado a un nuevo formulario:

INSTITUTO DE ESTUDIOS SUPERIORES
SAN MARTÍN DE PORRES

Nombre

Email

Contraseña

Confirmar Contraseña

[Ya estás registrado?](#) **REGISTRARME**

Debes ingresar tu nombre completo, una dirección de email válida y a la que tengas acceso, y elegir una contraseña que deberás repetir en el último cuadro de texto.

INSTITUTO DE ESTUDIOS SUPERIORES
SAN MARTÍN DE PORRES

Nombre
Victor Hugo Garcia

Email
vihugarcia@hotmail.com

Contraseña
●●●●●●

Confirmar Contraseña
●●●●●●

[Ya estás registrado?](#) **REGISTRARME**

Una vez ingresados los datos, deberás presionar el botón **REGISTRARME**.



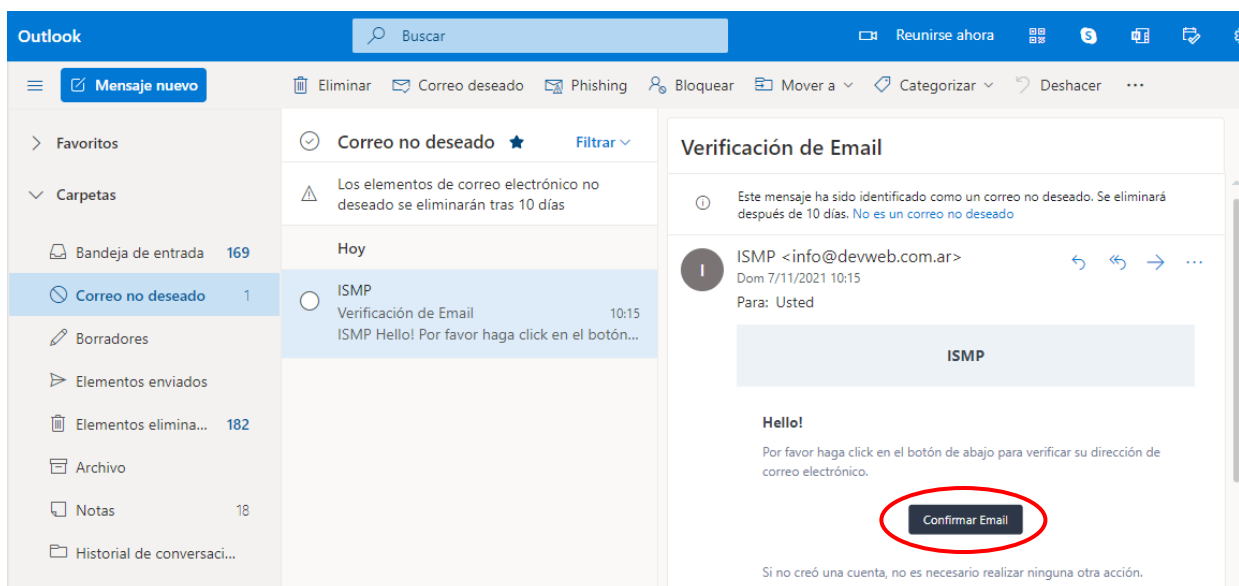
Se mostrará un mensaje indicando que se te ha enviado un correo electrónico para que puedas verificar la cuenta.



IMPORTANTE: En algunos casos, el mensaje de correo electrónico podría no ingresar a la bandeja de entrada. Si es así, puedes revisar en tu bandeja de SPAM o correo no deseado. Si aun así no lo visualizas, puedes reenviar el correo de verificación usando el botón que se muestra arriba en el mensaje.


Paso 2: Confirmar la cuenta

Debes confirmar la cuenta. Recuerda revisar la carpeta de **SPAM** o **Correo no deseado** en caso de que no haya llegado nada a la Bandeja de entrada. En este caso, por ejemplo, el correo ha llegado a la carpeta de Correo no deseado:

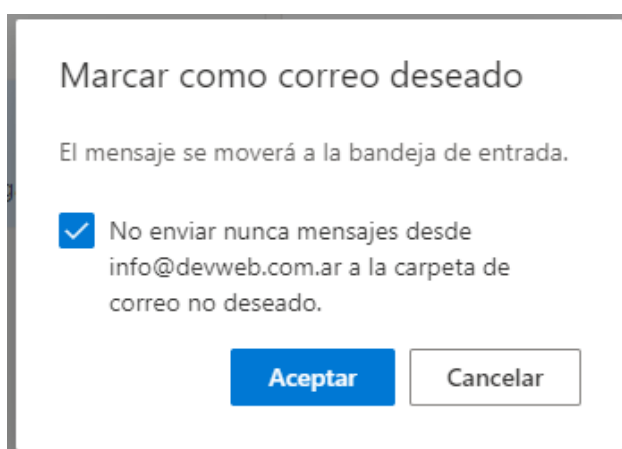




Ahora puedes confirmar la cuenta haciendo un clic sobre el botón **Confirmar Email**. Si deseas que los próximos correos enviados desde el sistema no sean marcados como correo no deseado, por ejemplo, en el caso de Hotmail, tienes la opción de hacer clic en el enlace **No es un correo no deseado**.

 Este mensaje ha sido identificado como un correo no deseado. Se eliminará después de 10 días. [No es un correo no deseado](#)

Se te mostrará un mensaje de confirmación.



En el caso de Aceptar, el mensaje irá a la bandeja de entrada y ya no será filtrado como correo no deseado. Esto es importante por ejemplo si en el futuro necesitas recuperar la contraseña.

Recuerda, si no haces clic en el enlace No es un correo no deseado, aún podrás confirmar tu cuenta. Es algo sólo para mejorar comunicaciones futuras. Si el correo ha llegado directamente a la bandeja de entrada entonces puedes continuar confirmando la cuenta.

Hello!

Por favor haga click en el botón de abajo para verificar su dirección de correo electrónico.

Confirmar Email

Si no creó una cuenta, no es necesario realizar ninguna otra acción.

Simplemente haz clic en **Confirmar Email**.

Si por alguna razón el botón no llegara a funcionar, en el mismo correo se te mostrará directamente un enlace que puedes copiar y pegar en el navegador.



Si tienes problemas para hacer click en el botón "Confirmar Email", copiá y pegá el siguiente link en el navegador: <https://devweb.com.ar/ismp.academico/verify-email/3/d62f14f4c4021cda7b91c103bbcca1116ff79179?expires=1636397552&signature=671d0a026adbdd79dcd8ece869cc1322d28b4dec2b6ab76597a4c271b59a1537>

Una vez confirmada la cuenta haciendo clic en el botón o dirigiéndote al enlace, se mostrará el formulario de preinscripción.

FORMULARIO DE PREINSCRIPCIÓN

Carrera Nivel Superior No Universitario
Seleccione

DATOS PERSONALES

Apellidos (Completo) Nombres (Completo)

D.N.I. N°

DIRECCION

Nacionalidad Provincia

Localidad

Dirección

En esta primera parte, debes seleccionar la carrera que deseas estudiar y completar tus datos personales y de domicilio. Más abajo, deberás adjuntar la documentación requerida y luego presionar enviar.

REQUISITOS

Adjunte la documentación requerida: (sólo puede adjuntar archivos en formatos png, jpg, jpeg y pdf)

2- Certificados de Estudios Secundarios (copia) o constancia de finalización de estudios sin adeudar materias. No file chosen

3- Fotocopia de DNI (actualizado) frente y reverso. No file chosen

7- Tres (3) Fotos Carnet color (4 x 4). No file chosen

NOTA: Declaro Bajo Fe de Juramento que la documentación que acompaño digitalmente es verdadera, conociendo las disposiciones del Título XII (delitos contra la fe pública) Capítulo III (falsificación de documentos) del Código Penal.

OBSERVACIONES: También se deja aclarado que los documentos en formato papel, serán requeridos por la institución en fechas a confirmar.

Una vez presionado el botón **Enviar**, verás un mensaje informando que tu solicitud está siendo procesada, y con un botón para poder imprimir tu formulario de preinscripción.



Su solicitud está siendo procesada

Formulario de Inscripción

Este formulario es un pdf que puedes imprimir en el momento, o descargar e imprimir luego.

Provincia: Santiago del Estero Departamento: Banda

Localidad: RUBIA MORENO Dirección: RUTA NAC. 34 VIEJA KM 2,3.
CALLE PUBLICA S/N, EL POLEAR

Por medio de la presente, declaro conocer y aceptar todas las disposiciones contenidas en los Reglamentos del instituto San Martín de Porres referentes a las disposiciones académicas y disciplinarias a las condiciones de matriculación abono de cuotas y otros conceptos, así como otras resoluciones que emita la autoridad competente y comprometo a respetarlos estrictamente.

EL INGRESANTE ADQUIRIRÁ LA CONDICIÓN DE ESTUDIANTE REGULAR CON LA INSCRIPCIÓN DEFINITIVA QUE COMPRENDE: EL CUMPLIMIENTO DE TODOS LOS REQUISITOS EXIGIDOS Y LA ASISTENCIA AL TALLER PROPEDEUTICO.

INFORMACION IMPORTANTE A TENER EN CUENTA

* La inscripción será válida a partir del momento en que se acredite el pago de dicho arancel, sea en el instituto o en la entidad financiera correspondiente, dentro de las fechas establecidas por la institución y la presentación de la documentación correspondiente.

* Por el pago de la inscripción, el ingresante tiene derecho, a realizar el taller propedéutico, **NO SIENDO EL MONTO REINTEGRABLE POR NINGUN CONCEPTO.** El ingresante adquiere la condición de estudiante regular por el pago de la matrícula completa, la realización del taller propedéutico y la presentación de todos los requisitos establecidos por la institución.

*Los montos fijados para las cuotas mensuales, pueden ser modificadas por el instituto a lo largo del ciclo electivo, en caso de que haya una variación significativa en la estructura de costos internos.

Ten presente que tu solicitud será revisada para comprobar los requisitos, lo que demorará un tiempo.

¡Eso es todo! La próxima vez podrás simplemente iniciar sesión con tu dirección de correo y contraseña, y desde tu tablero verás el **estado de tu solicitud**.

IMPORTANTE: Cuando la documentación sea revisada y aprobada, recibirás en tu correo los datos de acceso para acceder el sistema de gestión de pago, desde donde podrás imprimir el cupón de pago para la matrícula. Luego de realizado el pago de la matrícula, tendrás 30 días corridos para cumplimentar la entrega en formato papel de los documentos que te sean indicados, a fin de constituir tu legajo de alumno. Cuando hayas entregado la documentación, estarás oficialmente inscripto en la carrera.